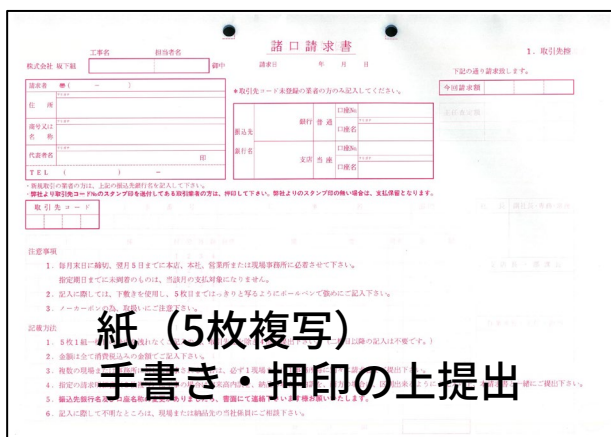
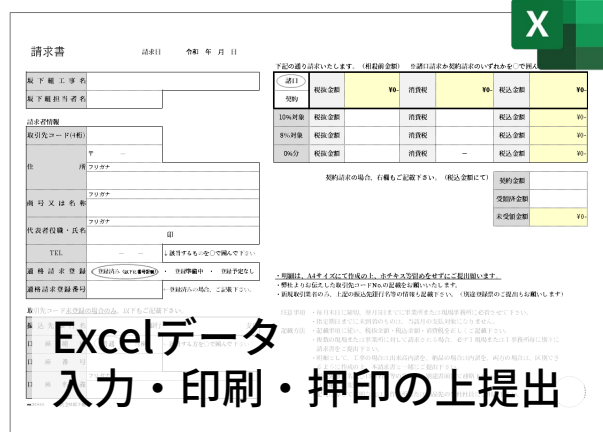


# 坂下組に提出いただく請求書が変更となります

2023.7月末  
締め分より



紙の請求書は、手書き・押印の上で提出する必要があります。紙は5枚複写です。

Excelデータ入力された請求書は、印刷・押印の上で提出する必要があります。

## ■主な変更点

### 購入が不要

請求書が紙からデータが変わることで、購入が不要となり、そのために当社にお越しいただく手間もなくなります。（ご提出はメールではなく、引き続き印刷・押印の上での提出をお願いします）Excel請求書データは、坂下組ウェブサイト「資料ダウンロード」ページから入手いただけます。

### 手書きが不要

Excelデータへ入力いただくので、手書きの手間が省け、過去の請求書データも活用できます。

### 契約・諸口が同じ様式へ

従来別様式だった契約請求書と諸口請求書が同じ様式となり、請求書内で○にて該当する方を選択していただけるようになります。（1枚の請求書で、契約と諸口を兼ねることはできません）

## ■お 願 い

### 各作業所への提出

引き続き、作業所（現場）ごとの作成・提出にご協力をお願い申し上げます。

### A4にてホチキス・製本をせず

エクセルデータの印刷はA4にて。添付いただく明細等（様式任意）も、A4にてホチキス留めや製本をせずにご提出をお願いします。

※試験運用にご協力いただいている皆様におかれましては、2023年6月末締め分（7月25日支払分）までは、このエクセル請求書を「モデル作業所」にのみご提出下さい



株式会社坂下組は持続可能な開発目標（SDGs）を支援しています。

ご不明な点は、坂下組 宮崎本社総務部宛お問い合わせください。

0985-22-6185  
invoice@sakashita-gumi.co.jp

# 坂下組に提出いただく請求書が変更となります

2023.7月末  
締め分より

## ■坂下組Excel請求書の入手方法


### 手順① 坂下組ウェブサイトを開き、「資料ダウンロード」をクリック

<https://www.sakashita-gumi.jp/>



### 手順② 「坂下組指定請求書」をクリックすると、ダウンロードが開始します

<https://www.sakashita-gumi.jp/download/>



パソコンやインターネットをご利用できる環境にない場合は、最寄りの坂下組スタッフにお声掛けください。  
印刷したExcel請求書を1枚お渡しするので、そちらをコピーしてご利用いただくこととなります。  
(Excel請求書導入以降は、複写式の紙請求書は受領できなくなります)



株式会社坂下組は持続可能な開発目標 (SDGs) を支援しています。

ご不明な点は、坂下組 宮崎本社総務部宛お問い合わせください。  
TEL: 0985-22-6185  
[invoice@sakashita-gumi.co.jp](mailto:invoice@sakashita-gumi.co.jp)